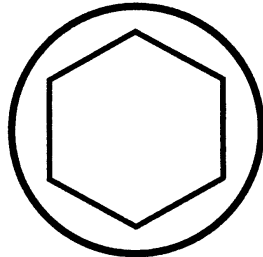








Anziehvorschrift Zylinderkopf**Tightening Instructions for Cylinder Head****Instructions de serrage pour culasse****Prescripciones de apriete para culatas****560.066**passend für / suitable for
adaptable à / adaptable a**Mitsubishi****Das Original**Schraubenkopf / Head shape Anziehreihenfolge/Tightening sequence/Ordre de serrage/Orden de apriete
Tête de vis / Cabeza de tornillo709.190
M 12 x 104Anziehen/
Tightening/
Serrage/
Apriete
 30-40 Nm
 70-80 Nm
 115-125 Nm
Zeichenerklärung / Explanations / Explication / Explicacion

	neue Zylinderkopfschrauben verwenden	use new cylinder head bolts	utiliser des vis neuves	emplar tornillos nuevos
*	Warmlauf (80°C)	warm up time (80°C)	chauffage (80°C)	calentamiento (80°C)
	Schrauben einzeln lösen und wieder anziehen	loosen and tighten each bolt	deserrer et serrer vis par vis	aflojar y apretar tornillo a tornillo
●	Setzzeit	relaxation time	durée de tassement	tiempo de espera
➤	Drehwinkel	torque angle	angle de serrage	ángulo de giro

Motortyp / Engine type / Type de moteur / Tipo de motor

82,5 mm Ø

Colt, Lancer 1,8 Ltr. Diesel ab 1983>

Mot.4 D65, 43/44 kW (58/60 PS)

Galant E14A, Space-Wagon 1,8 Ltr. Turbo-Diesel

Van D09, 1,8 Ltr. Turbo-Diesel ab 1984>

Elring-Serviceteam

Fon +49 7123 724 799

Fax +49 7123 724 798

service@elring.de

24/01/22

560.066